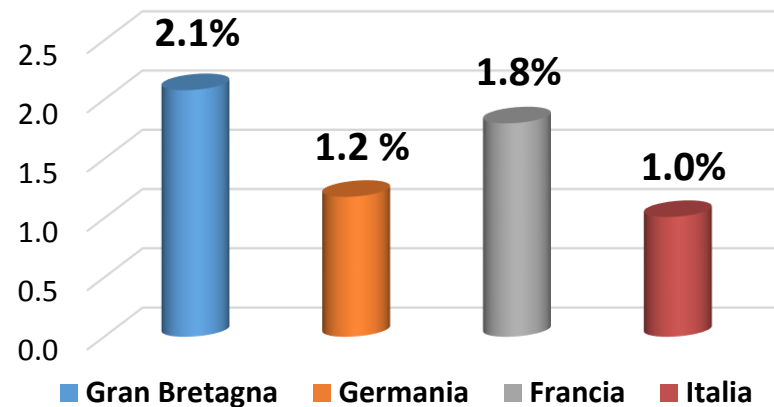
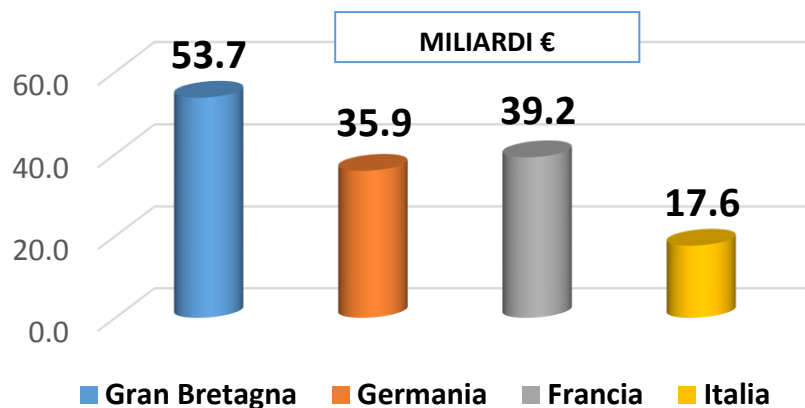


BILANCI E INDUSTRIA DELLA DIFESA

Luglio 2017

a cura di Paola Sartori e Giovanni Finarelli Baldassarre

LA SPESA EUROPEA PER LA DIFESA NEL 2015



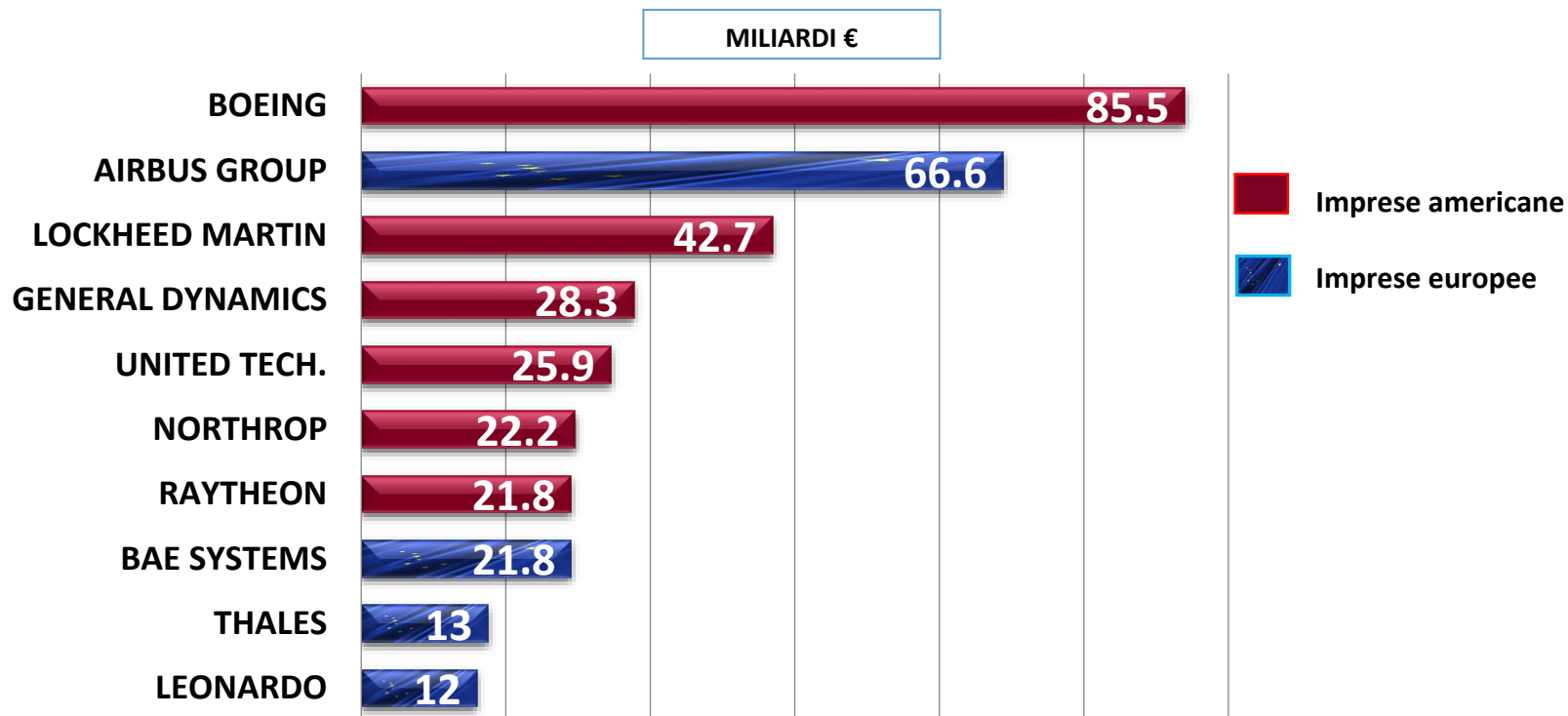
LA PERCENTUALE SUL PIL

Fonte: rielaborazione IAI su Defence Expenditure
of NATO Countries (2009-2016)



I PRINCIPALI RICAVI DELLE IMPRESE AEROSPAZIALI, DI SICUREZZA E DIFESA NEL 2016*

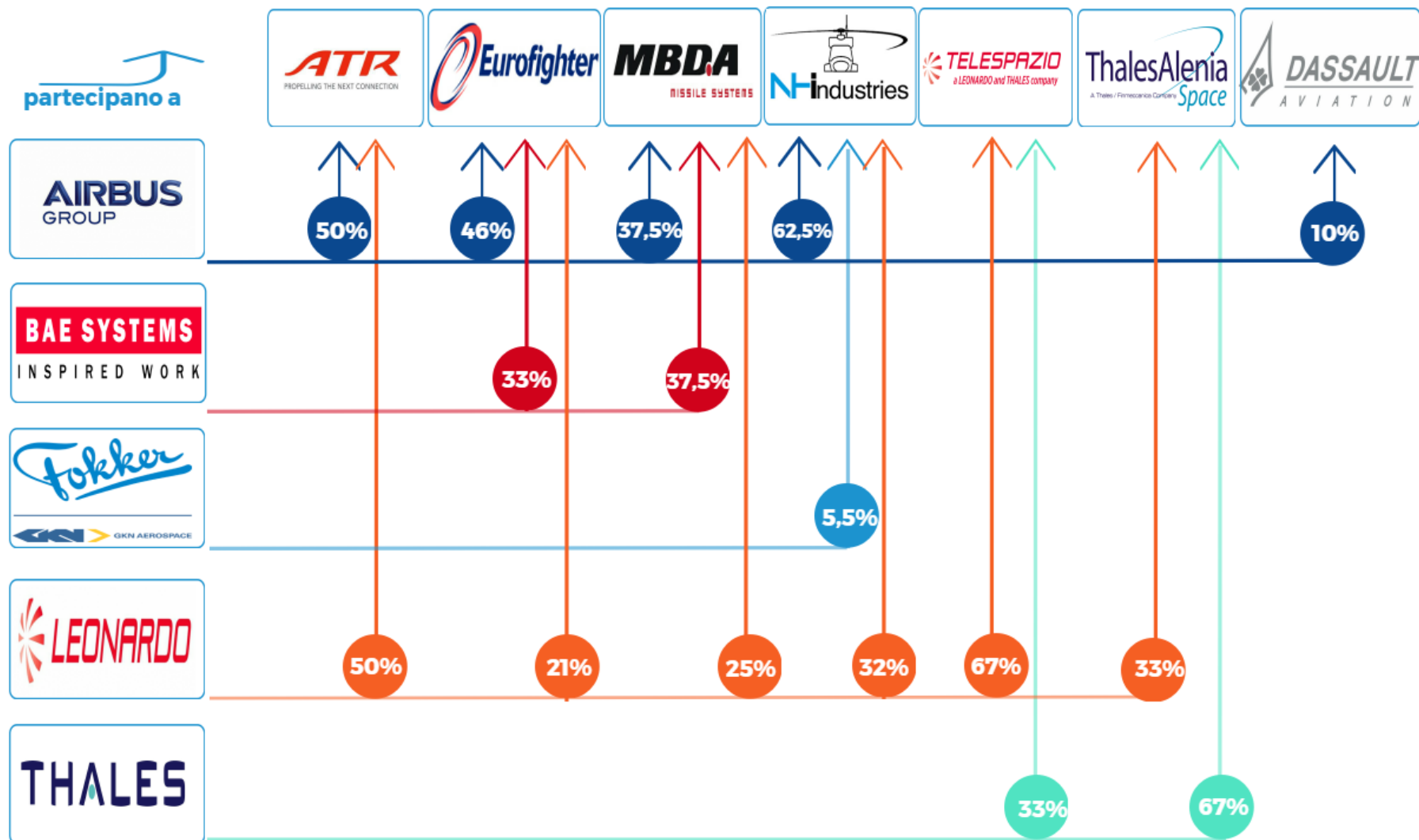
* Considerate attività nell'ambito Aerospazio, sicurezza e difesa



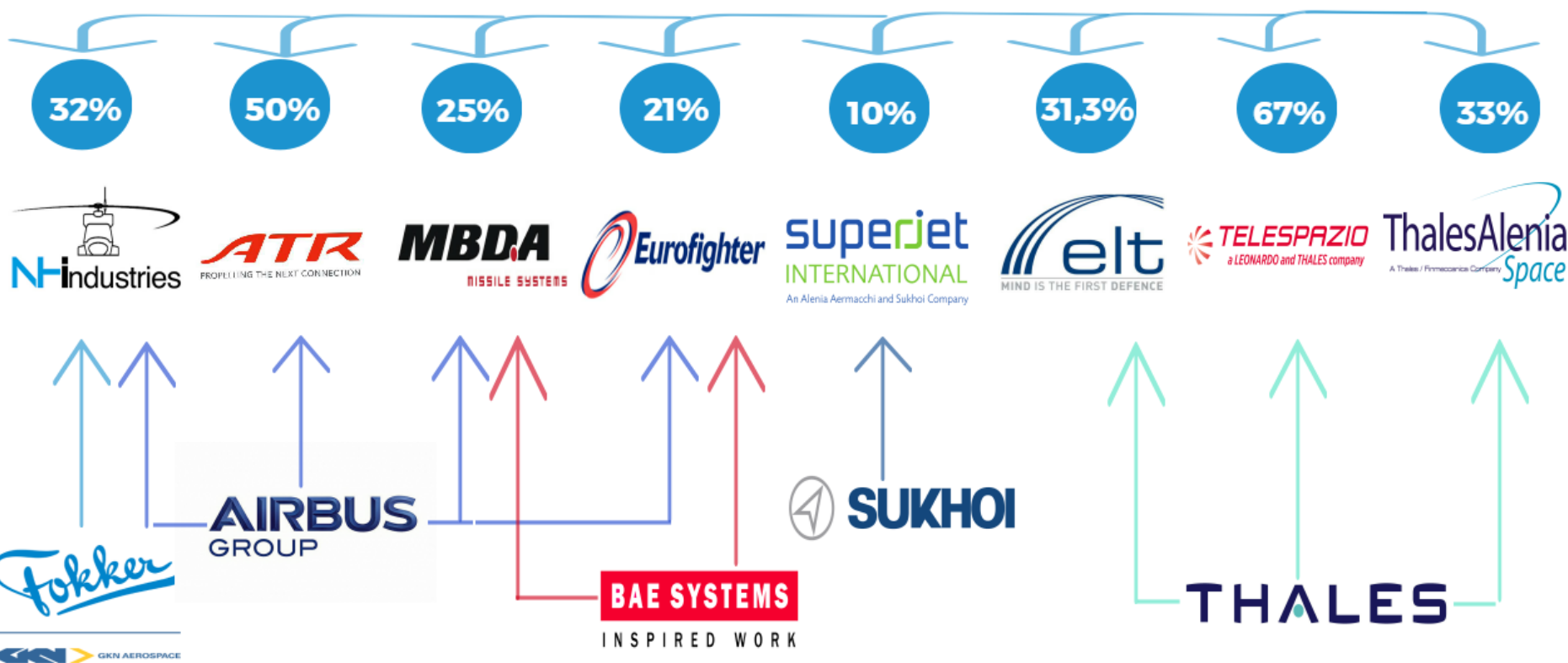
Media ufficiale dei tassi di cambio euro-dollaro, euro-sterlina dal 01/01/2016 al 31/12/2016, dal sito della Banca Centrale Europea (BCE).

Fonte: elaborazione su dati e bilanci delle società.

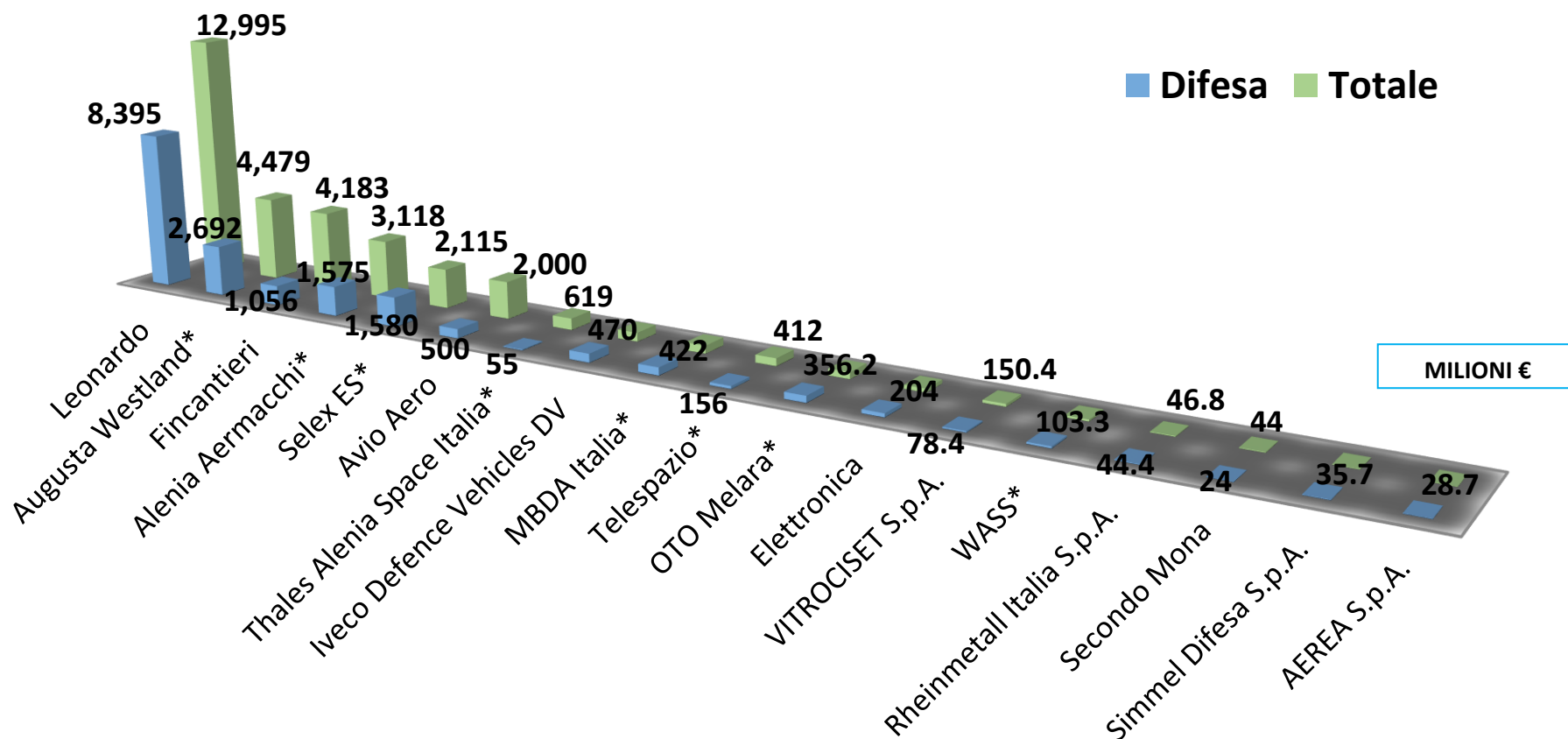
I LEGAMI TRA I PRINCIPALI GRUPPI EUROPEI AL 2016



I LEGAMI INTERNAZIONALI DI LEONARDO NEL 2016



RICAVI DELL'INDUSTRIA ITALIANA DELL'AEROSPAZIO E DELLA DIFESA NEL 2015

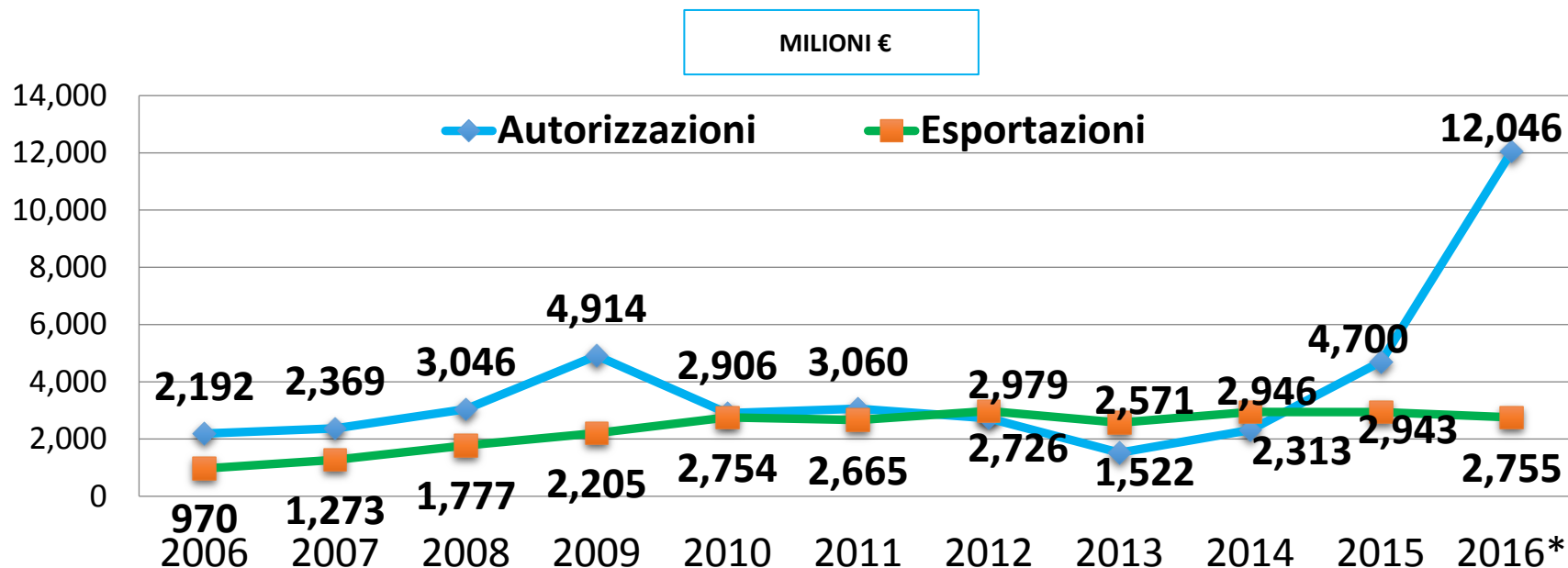


Nota: Il fatturato di Leonardo è consolidato e comprende le controllate (*). Dal 1° gennaio 2016 l'azienda è stata strutturata in 7 Divisioni operative: Elicotteri, Velivoli, Aerostrutture, Sistemi Avionici e Spaziali, Elettronica per la Difesa Terrestre e Navale, Sistemi di Difesa, Sistemi per la Sicurezza e le Informazioni.

Fonte: questionario IAI - dati sull'industria italiana di sicurezza e difesa 2015.



ESPORTAZIONI ITALIANE NEL MERCATO DELLA DIFESA 2006-2016



* Il dato sulle autorizzazioni 2016 è stato ricavato prendendo il valore delle licenze di esportazione definitiva e sottraendovi il valore relativo a programmi intergovernativi. L'importo fornito dalla relazione non permette di distinguere quanto dei trasferimenti nell'ambito dei programmi intergovernativi finisca effettivamente a paesi terzi, costituendo quindi un'esportazione effettiva. Dal dato sono, inoltre, escluse le licenze globali di progetto. Il valore indicato per le esportazioni, invece, non include le licenze globali di progetto.

Fonte: rielaborazione IAI da relazione sulle operazioni autorizzate e svolte per il controllo dell'esportazione, importazione e transito dei materiali di armamento, riferita all'anno 2016.



SPESE DEL MINISTERO DELLA DIFESA

Funzioni esterne e pensioni

Con funzioni esterne s'intendono le esigenze legate ad attività del Ministero che non rientrano specificamente nei compiti istituzionali.

Per le pensioni si fa riferimento ai trattamenti economici destinati al personale militare in ausiliaria e ad esigenze diverse dal trattamento economico del personale in attività.

Funzione sicurezza del territorio

Comprende tutti gli stanziamenti assegnati all'Arma dei Carabinieri, compresi quelli destinati al Corpo Forestale dello Stato (previsione del D. lgs. N-177 del 2016), per l'assolvimento dei compiti istituzionali di natura specificamente militare.

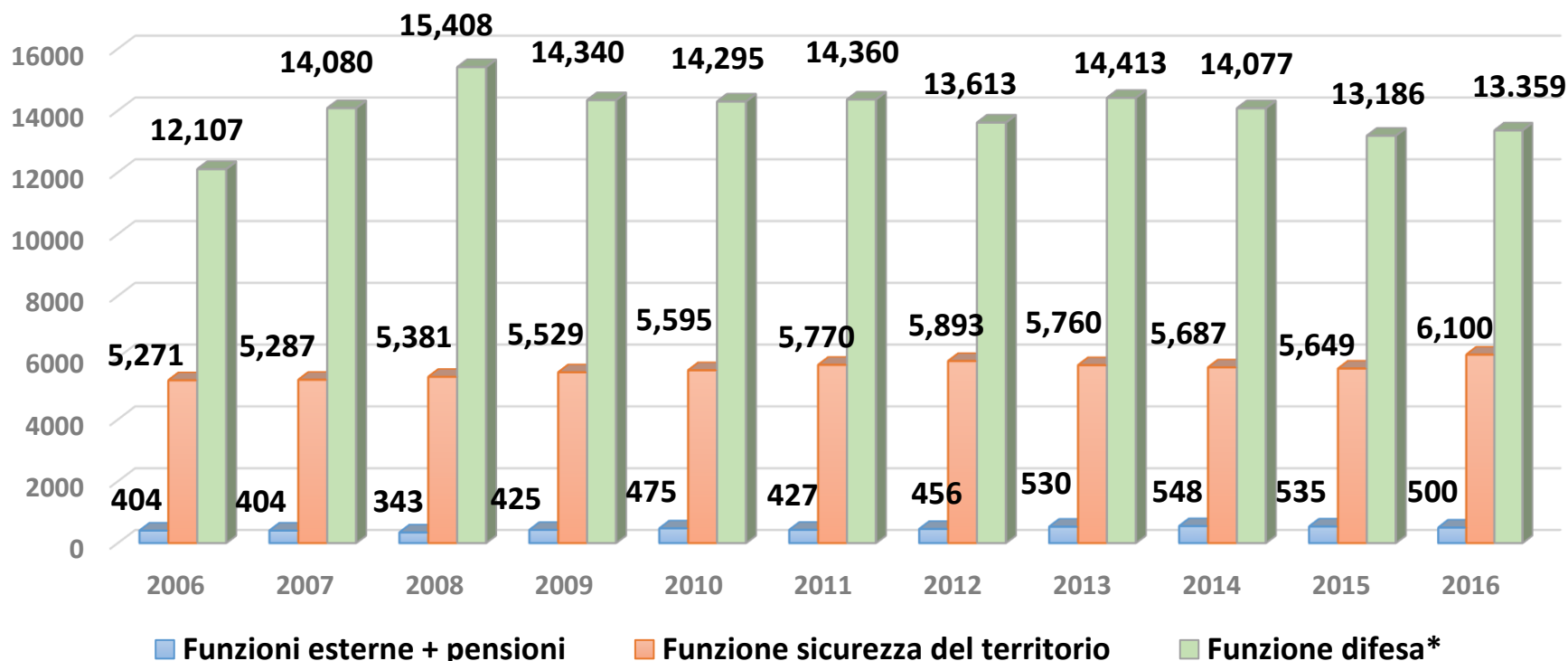
Funzione difesa

Le spese necessarie all'assolvimento dei compiti militari specifici di Esercito, Marina ed Aeronautica, nonché della componente interforze e della struttura amministrativa e tecnico industriale del Ministero della Difesa.



SPESE DEL MINISTERO DELLA DIFESA 2006-2016

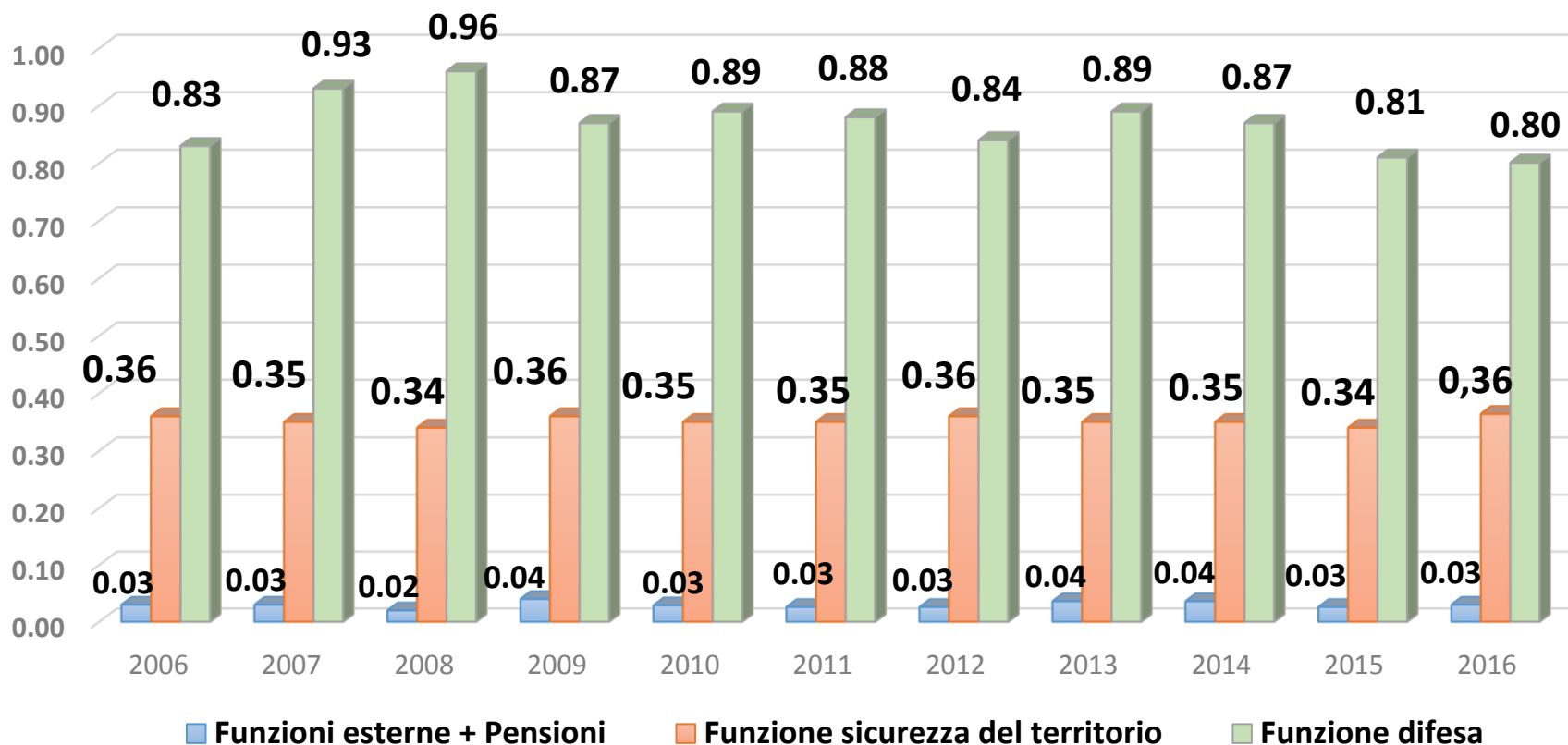
MILIONI €



* Esclusi gli investimenti finanziati dal Ministero dello Sviluppo Economico - indicati nella tabella "Spese complessive nel campo della difesa" 2016 e 2017 - che ammontano per il 2016 a 2.540 milioni di euro e per il 2017 a 2.704.

Fonte: Documento Programmatico Pluriennale 2016-2018 e stime basate su interviste.

SPESE DEL MINISTERO DELLA DIFESA IN PERCENTUALE SUL PIL 2006-2016

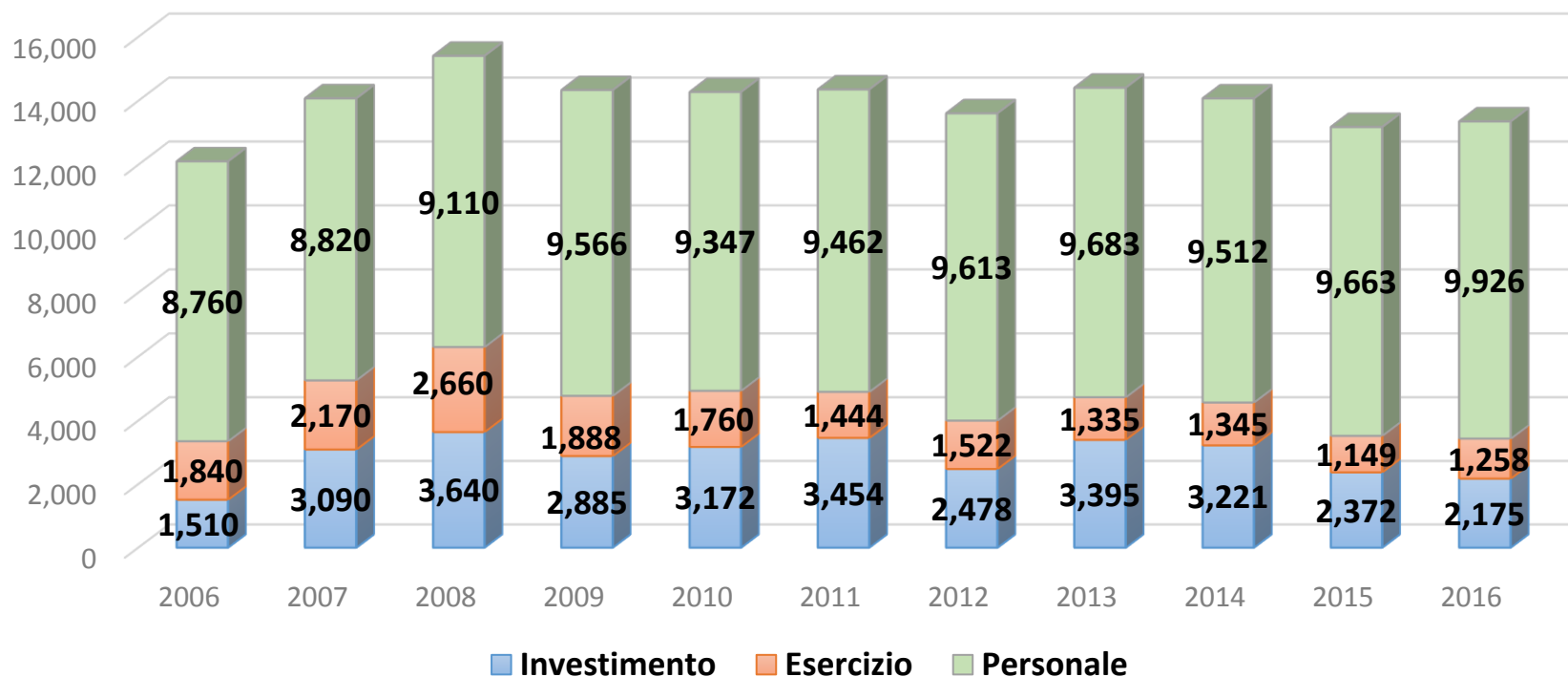


Fonte: Documento Programmatico Pluriennale 2016-2018 e stime basate su interviste.

SPESE FUNZIONE DIFESA 2006-2016

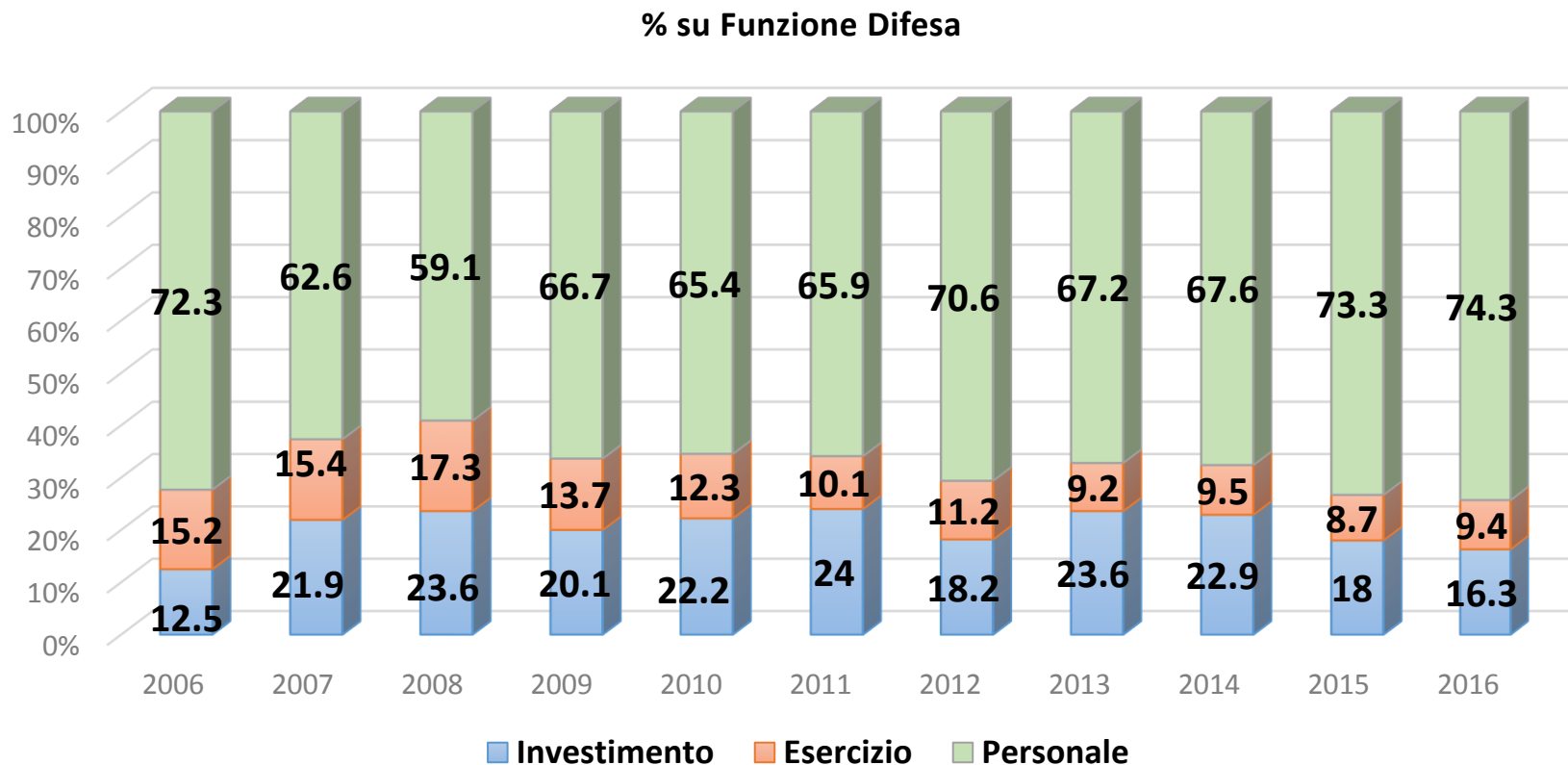


MILIONI €



Fonte: Documento Programmatico Pluriennale 2016-2018 e stime basate su interviste.

SPESE FUNZIONE DIFESA PER TIPOLOGIA 2006-2016



Fonte: Documento Programmatico Pluriennale 2016-2018 e stime basate su interviste.

SPESE COMPLESSIVE NEL CAMPO DELLA DIFESA NEL 2016

MILIONI €

| | Funzione Difesa | Funzione sicurezza del territorio (1) | Fondo Missioni (2) | Ministero Sviluppo Economico (3) | Totali |
|-----------------------------------|--------------------|---|-----------------------|---|---------------|
| Personale | 9.926 | 450 | 405 | -- | 10.781 |
| Esercizio | 1.258 | 50 | 607 | -- | 1.915 |
| Investimento e R&S | 2.175 | -- | -- | 2.540 | 4.715 |
| Totali | 13.359 | 500 | 1.012 | 2.540 | 17.411 |

(1) Stima basata sul personale dei Carabinieri disponibili per missioni Difesa e Polizia Militare.

(2) Stima basata su interviste e ripartizione valori su base storica: costi personale 40%, altri costi 60%.

(3) Stima basata su interviste.

SPESE COMPLESSIVE NEL CAMPO DELLA DIFESA NEL 2017

MILIONI €

| | Funzione Difesa | Funzione sicurezza del territorio (1) | Fondo Missioni (2) | Ministero Sviluppo Economico (3) | Totali |
|-----------------------------------|--------------------|---|-----------------------|---|---------------|
| Personale | 9.799 | 509 | 399 | -- | 10.707 |
| Esercizio | 1.272 | 32 | 598 | -- | 1.902 |
| Investimento e R&S | 2.141 | -- | -- | 2.704 | 4.845 |
| Totali | 13.212 | 541 | 997 | 2.704 | 17.454 |

(1) Stima basata sul personale dei Carabinieri disponibili per missioni Difesa e Polizia Militare.

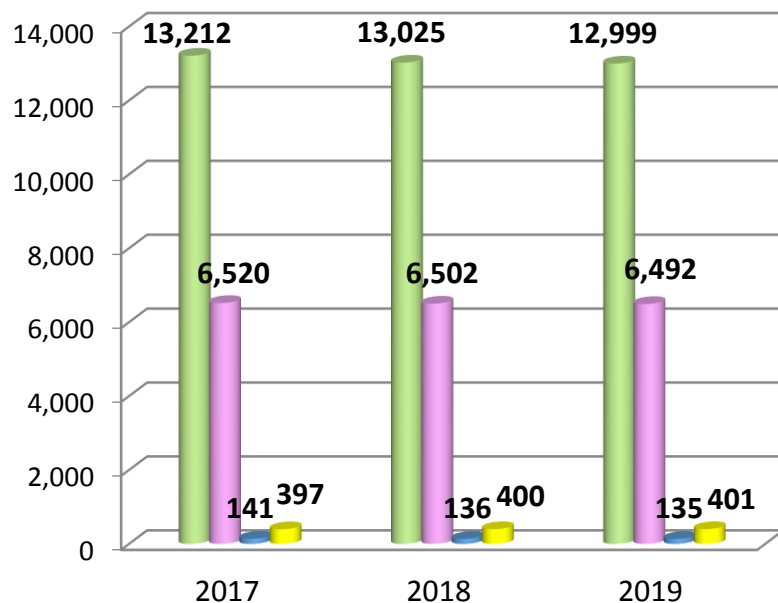
(2) Stima basata su interviste e ripartizione valori su base storica: costi personale 40%, altri costi 60%.

(3) Stima basata su interviste.

STANZIAMENTI PREVISIONALI - DIFESA E FUNZIONE DIFESA

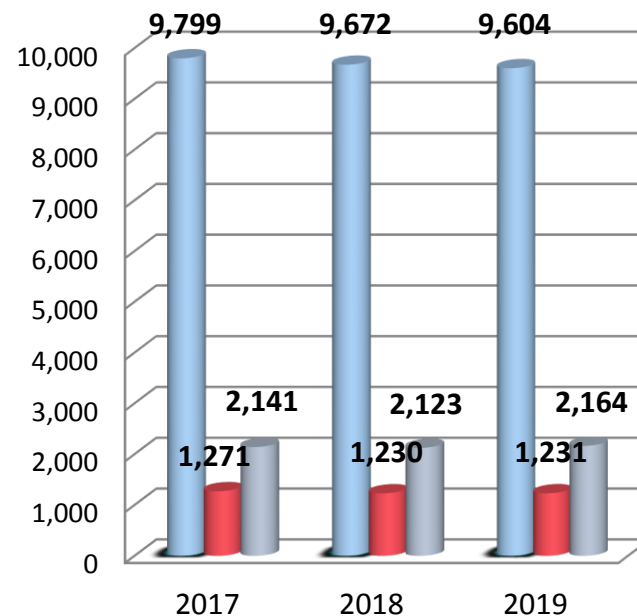
DIFESA 2017-2019

MILIONI €



- Funzione difesa
- Funzione sicurezza del territorio
- Funzioni esterne
- Pensioni provvisorie del personale in ausiliaria

FUNZIONE DIFESA 2017-2019



- Personale
- Esercizio
- Investimento

Fonte: Documento Programmatico Pluriennale per la Difesa 2016-2018 e stime basate su interviste.

LE MISSIONI ITALIANE NEL 2016: COSTO E PERSONALE

**Spesa totale
(milioni di euro)**

Missioni internazionali 1.012*

**Spesa per le principali aree di intervento
(milioni di euro)**

Afghanistan 199,7

Libano 156,5

Balcani 86,1

Oceano Indiano e Corno d'Africa 54,3

Mediterraneo e Medio Oriente 428,7

Altre 3,3

Costi comuni 83,3

**Personale impiegato
nelle missioni internazionali**

6.092*

Balcani

Althea in Bosnia,
Joint Enterprise,
EULEX e UNMIK
in Kosovo, Forze
di Polizia e GDF
in Albania e
Balcani

619

Afghanistan

Resolute
Support Mission
ed EUPOL in
Afghanistan,
supporto
missioni in
EAU/Bahrain/
Tampa/Qatar

1.052

Mediterraneo e Medio Oriente

Sea Guardian, EUNAVFOR-
MED, Sorveglianza NATO, NATO
Active Fence. EUBAM a Rafah,
TIPH 2 a Hebron, EUPOL
COPPS in Palestina, UNFICYP a
Cipro, Coalizione anti Daesh.

2.836

Libano

UNIFIL e
Maritime Task
Force

1.140

Oceano Indiano e Corno d'Africa

EUTM Somalia,
EUCAP Nestor,
base militare a
Gibuti, EUNAVFOR
ATALANTA

413

Altre

Uganda, Sahel/Mali,
Niger

32

Fonte: rielaborazione IAI su Deliberazione del Consiglio dei Ministri - Missioni internazionali (14 gennaio 2017) DOC. CCL n.1.

* Finanziamenti e personale impiegati per le missioni della Croce Rossa sono esclusi dal conteggio.